

Bergamo, 23 Gennaio 2020

INAIL

Conferenza dei dirigenti scolastici

Il rischio lavorativo a scuola: un'analisi dei dati di Bergamo

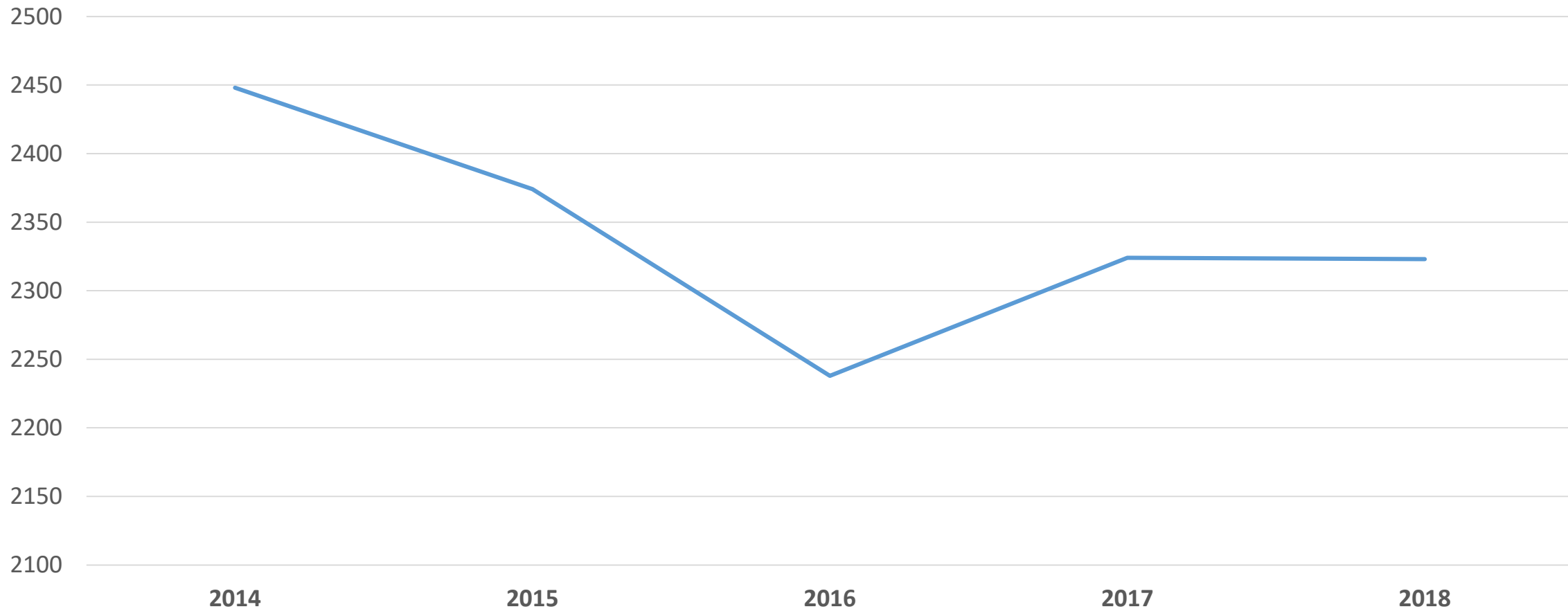
Andamento infortunistico in Lombardia -Infortunati denunciati

Studenti

Provincia	2014	2015	2016	2017	2018
Bergamo	2.448	2.374	2.238	2.324	2.323
Brescia	2.162	2.059	2.208	2.258	2.333
Como	683	632	568	697	755
Cremona	732	740	758	730	797
Lecco	584	525	424	450	540
Lodi	453	408	413	456	493
Mantova	800	744	832	858	984
Milano	4.552	4.305	4.218	4.354	4.854
Monza E Brianza	1.315	1.169	1.095	1.192	1.343
Pavia	792	766	703	734	930
Sondrio	414	364	395	347	372
Varese	1.452	1.312	1.324	1.297	1.358
Totale	16.387	15.398	15.176	15.697	17.082

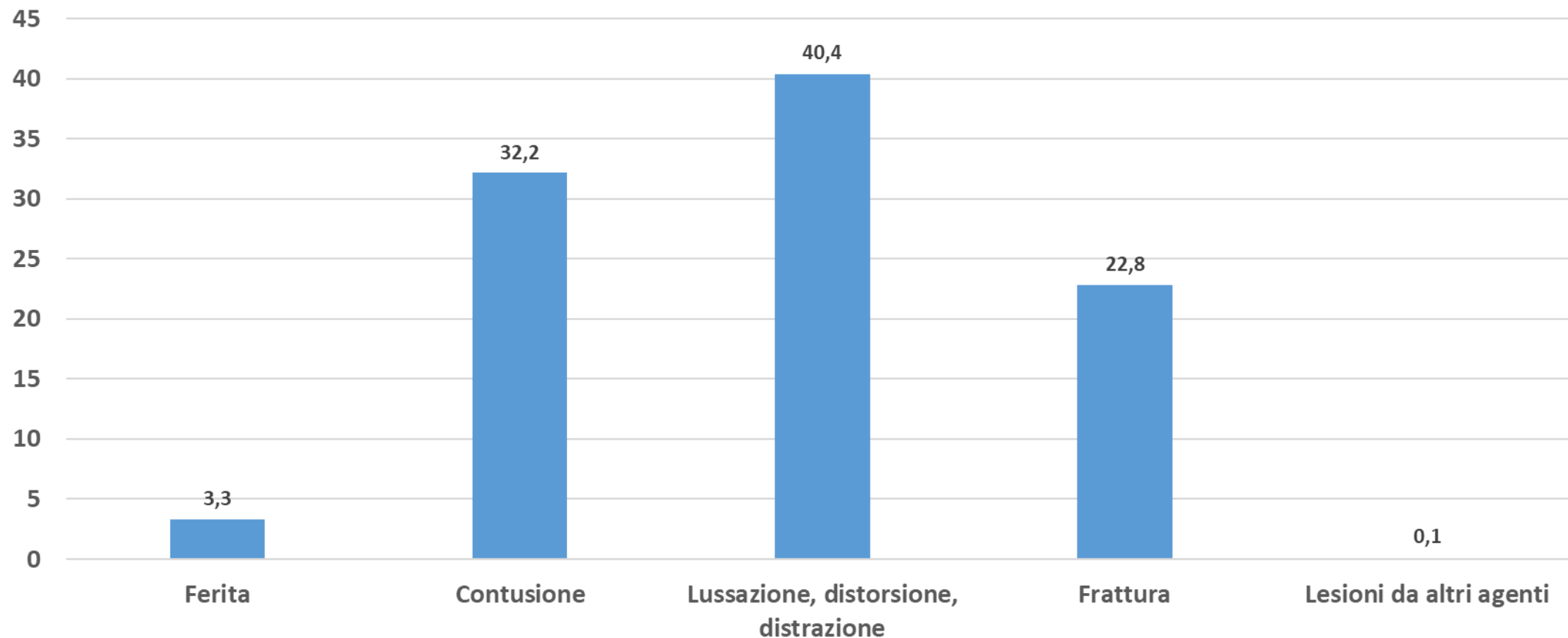
Andamento Infortuni Denunciati – Provincia di Bergamo

Studenti

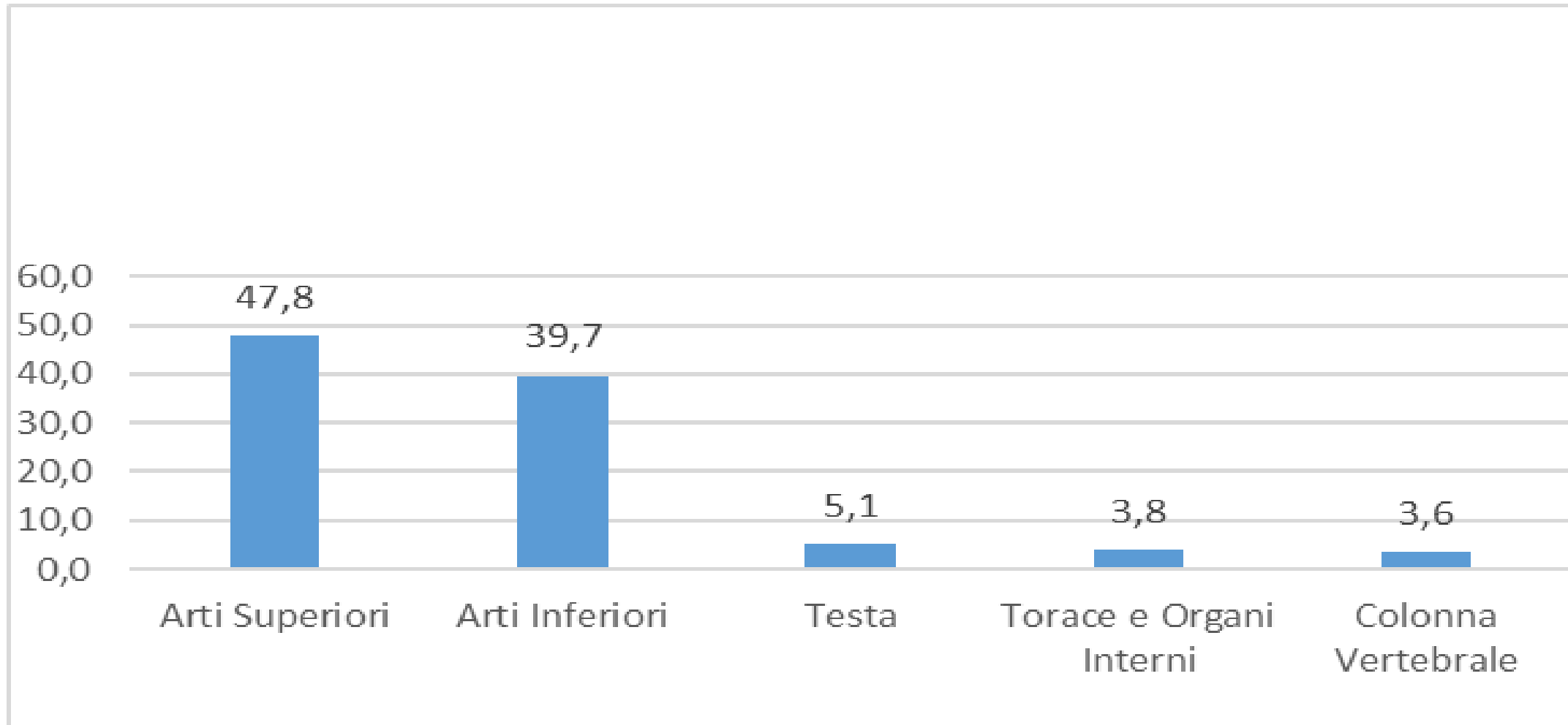


Infortunati accertati positivi per natura lesione nella provincia di Bergamo (Percentuale) ANNO 2018 **Studenti**

Titolo del grafico



Infortunati accertati positivi per sede lesione nella provincia di Bergamo (Percentuale) ANNO 2018 **Studenti**

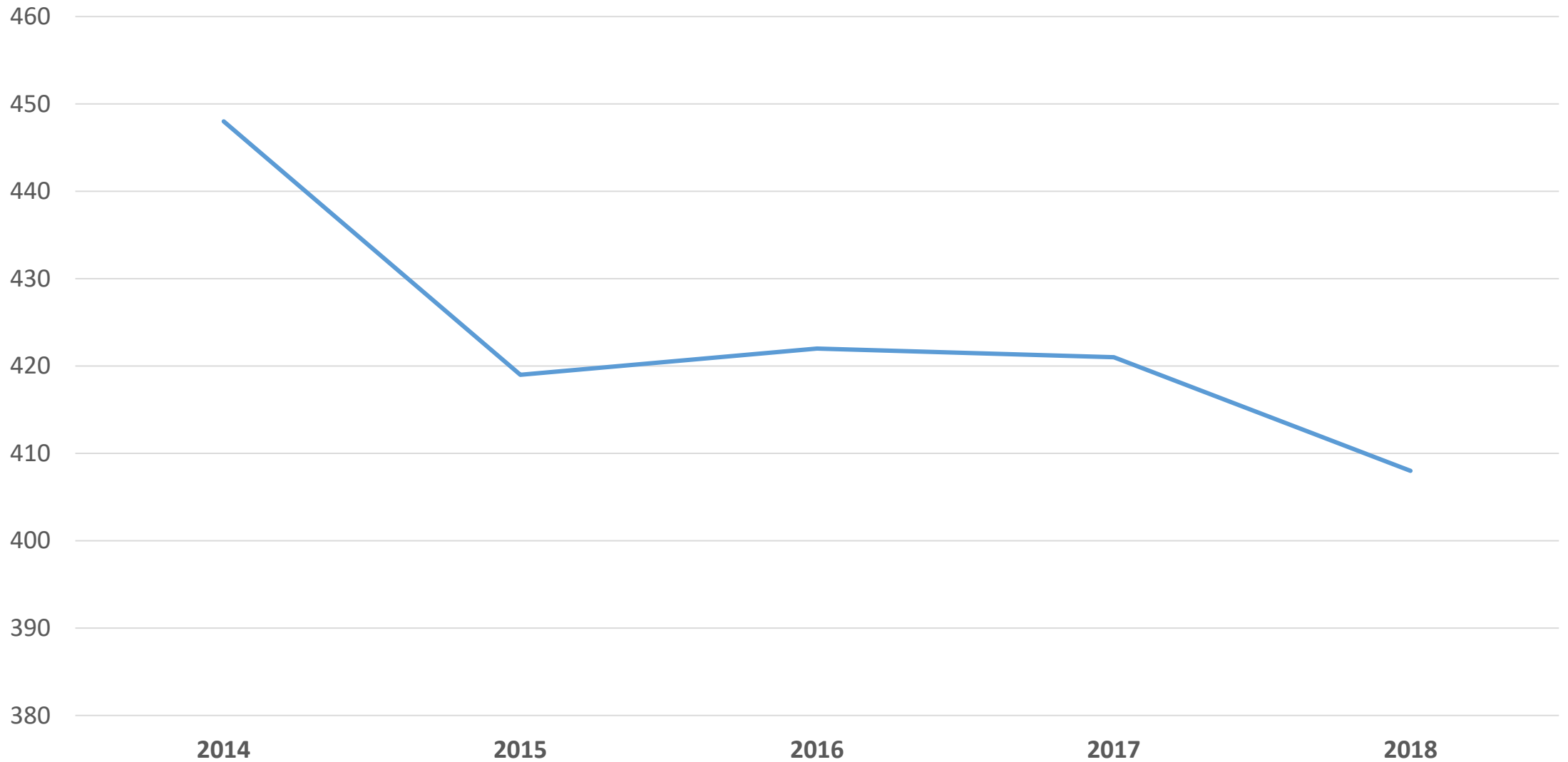


Andamento infortunistico in Lombardia -Infortuni denunciati Dipendenti Stato

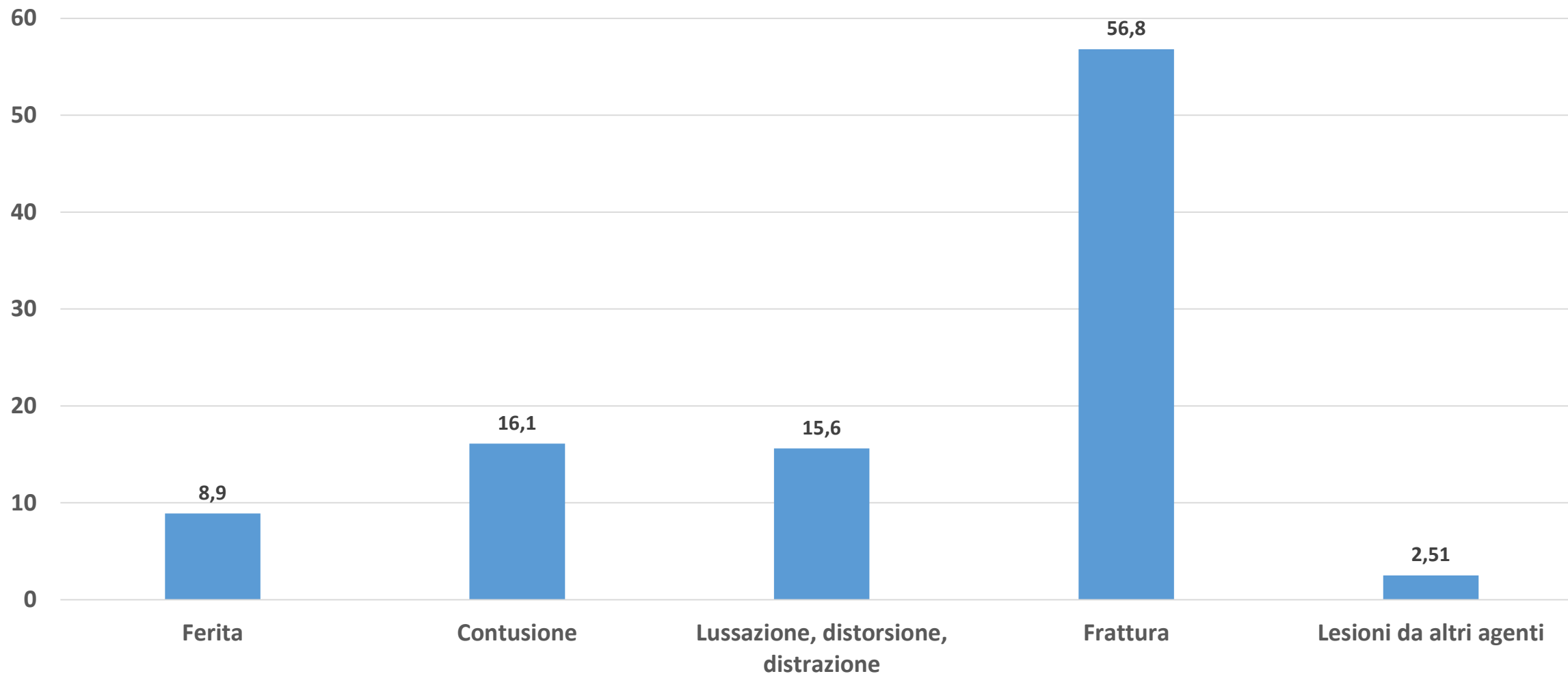
Provincia	2014	2015	2016	2017	2018
Bergamo	448	419	422	421	408
Brescia	497	501	488	520	477
Como	182	205	216	170	218
Cremona	137	132	125	161	141
Lecco	118	79	113	98	108
Lodi	115	91	112	115	105
Mantova	172	161	182	172	174
Milano	1.393	1.446	1.401	1.591	1.515
Monza E Brianza	284	295	303	312	300
Pavia	193	167	233	257	213
Sondrio	75	66	76	91	87
Varese	355	324	344	374	303
Totale	3.969	3.886	4.015	4.282	4.049

Andamento Infortuni Denunciati – Provincia di Bergamo

Dipendenti Stato

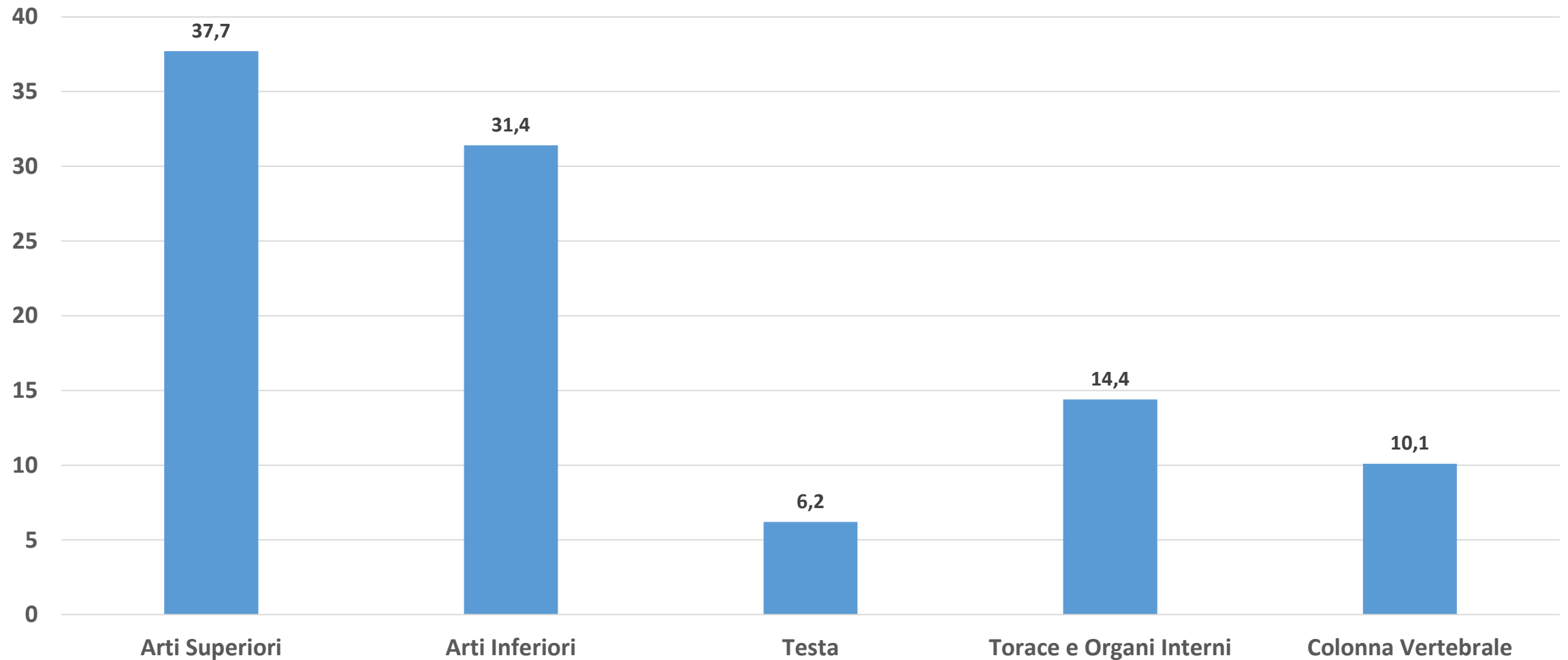


Infortunati accertati positivi per natura lesione nella provincia di Bergamo (Percentuale) ANNO 2018 **Dipendenti Stato**



Infortunati accertati positivi per sede lesione nella provincia di Bergamo (Percentuale) ANNO 2018

Dipendenti Stato



Tasso grezzo infortuni accertati positivi nella provincia di Bergamo Studenti

ANNI	DEFINITI POSITIVI	Totale studenti scuole statali*	Tasso grezzo*
2016	1120	137785	8,12
2017	1135	137615	8,24
2018	1096	136564	8,02

*Dati forniti da AT per anno scolastico

*Tasso grezzo= numero di infortuni ogni 1000 studenti

Infortunati accertati positivi sul totale denunce nella provincia di Bergamo

Studenti

ANNI	DENUNCIATI	DEFINITI POSITIVI	% RICONOSCIMENTO
2016	1120	2238	50
2017	1135	2324	48
2018	1096	2323	47